

Deltagelse i Teams-møder som gæst på iPad og iPhone

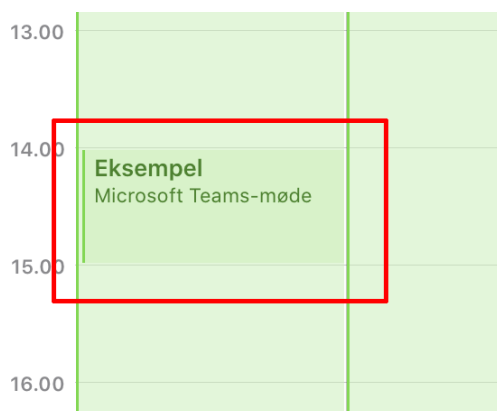
Denne vejledning viser hvordan man åbner en aftale og deltager i et Teams-møde som **gæst** på en iPad eller iPhone.

Bemærk! Denne vejledning kræver at Teams er installeret på iPad og iPhone. Se vejledning ang. installation af Teams på iPad og iPhone. Du kan både deltage via link fra din kalender, men også link fra din mail, hvis du ikke bruger kalender.

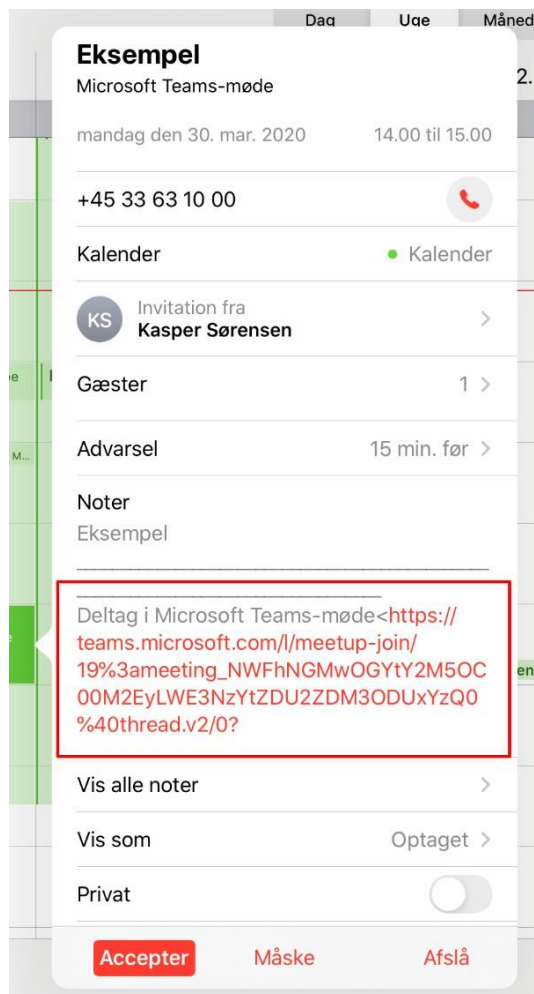
1. Åbn Kalender



2. Tryk på aftalen



3. Tryk på linket til Teams-mødet



4. Hvis du ikke bruger kalenderen, og har fået tilsendt mødeindkaldelsen på mail, kan du i stedet tilgå mødet via dette link. Det gør du ved at trykke på **Klik her for at deltage i mødet**.



5. Hvis der kommer en boks ang. Bluetooth så tryk på *Tillad ikke*



6. Tryk på *OK*



7. Tryk på *Deltag som gæst*

Mødetid
Hvordan vil du deltage?



[Log på, og deltag](#)

8. Skriv dit *navn* og tryk på *Deltag i mødet*

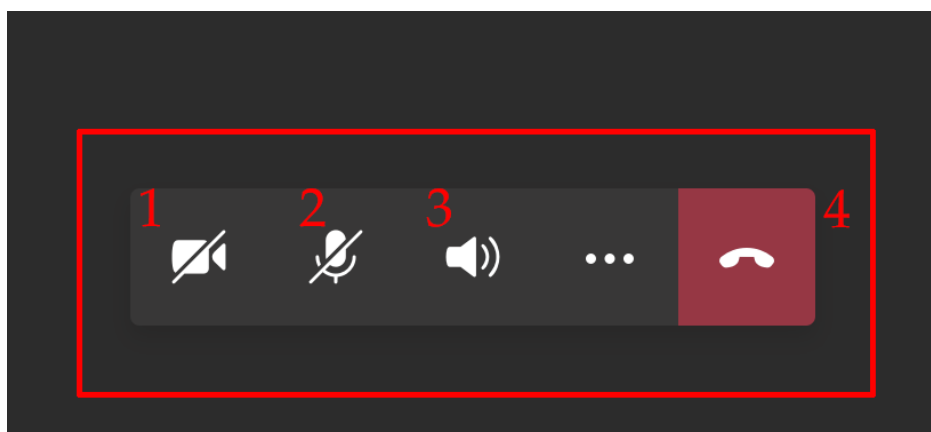


Skriv dit navn, og vælg så Deltag i mødet.

Deltag i mødet

9. Når du deltager i mødet, kan du *trykke på skærmen* og få mulighed for at:

1. Tænde og slukke *kamera*
2. Tænde og slukke *mikrofon*
3. Tænde og slukke for *lyden*
4. *Afslutte* deltagelsen i mødet



Bemærk! Hvis man oplever dårlig forbindelse, kan det være en fordel at slå video fra og kun benytte lyd.

Teams og FirstAgenda

Det er muligt at deltage i et Teams-møde og benytte FirstAgenda samtidig (med både en og to enheder).

På **to enheder** f.eks. en iPad og en iPhone (eller anden smartphone), kan man benytte iPad til FirstAgenda og iPhone til Teams (følg ovenstående vejledning på din iPhone).

Hvis man kun har **en enhed** f.eks. en iPad, skal man åbne Teams-mødet i Teams (som beskrevet i denne vejledning) og dagsordenen i FirstAgenda.

Herefter kan man skifte mellem Teams-mødet og FirstAgenda. Det gør man ved at trykke på hjemmeknappen på iPad (knappen på forsiden af iPad) og åbne FirstAgenda. Teams-mødet vil fortsætte selvom man åbner FirstAgenda. Tryk på det *grønne kamera ikon* øverst i højre hjørne af skærmen for at komme tilbage til Teams-mødet.

